




# PRODUKTAKTUALISIERUNG: NEUE EMPFEHLUNGEN FÜR NAJA UND EJECT

Wir haben Rückmeldungen von Nutzerinnen und Nutzern über seltene Fälle erhalten, in denen sich die Schraube zum Befestigen der Schlinge der Kambiumschoner NAJA und EJECT unbeabsichtigt gelöst hat. Bei den beobachteten Fällen, die Schraube löst sich nicht vollständig und bleibt in dem Schraubenloch.

15 APRIL 2025 BAUMPFLERGE



Im Rahmen unserer Politik zur kontinuierlichen Verbesserung unserer Produkte und der Zufriedenheit unserer Kundinnen und Kunden sowie als Vorsichtsmaßnahme entwickeln wir daher die Produkte NAJA (G004AA00) und EJECT (G001AA00) weiter. Wir bitten alle, die einen NAJA oder EJECT besitzen, unsere Empfehlungen umzusetzen (siehe unten).

## WEITERENTWICKLUNG DER PRODUKTSERIE

=> Diese Produkte werden mit einer selbstsichernden **TUFLOK®-Schraube montiert**.

=> Wir haben **das Drehmoment auf 4 Nm** (anstelle von 3 Nm) erhöht.

Produkte werden nun mit diesem neuen Drehmoment gekennzeichnet.

Die ab April 2025 gelieferten Produkte (Seriennummern 25Dxxxxxxxxxx) werden mit diesen Veränderungen ausgestattet sein.

Suchen

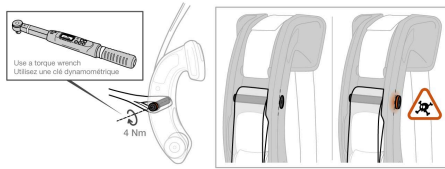
## EMPFEHLUNGEN FÜR BESITZER/-INNEN VON NAJA ODER EJECT

vertreterpartner oder den Kundenservice in Ihrem Land über dieses [Formular](#). Geben Sie als Grund für Ihre Anfrage „Schraube NAJA / EJECT“ an.

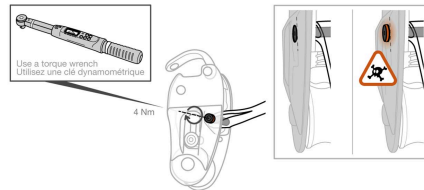
Wenn Sie möchten, können Sie auch selber eine mittelfeste Schraubensicherung (Typ **LOCTITE® 243**) hinzufügen und das Drehmoment auf 4 Nm erhöhen. Verwenden Sie dafür einen Drehmomentschlüssel. Prüfen Sie bei jedem Aus- und Einbau, ob ausreichend Schraubensicherung vorhanden ist und geben Sie falls nötig mehr hinzu.

Suche

Wir erinnern Sie daran, dass vor und nach jeder Verwendung überprüft werden muss, ob die Schraube festgezogen ist. Wenn der rote O-Ring sichtbar ist, ist die Schraube nicht fest genug angezogen.



NAJA



EJECT

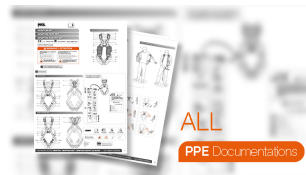
Wir verlassen uns auf Ihre Mithilfe, um diese Empfehlungen umzusetzen, und stehen Ihnen für weitere Informationen jederzeit gerne zur Verfügung.

## Verwandte Meldungen



Eine Petzl-Ausbildung für den PSA Einsatz und deren Petzl Solutions entwickelt und vermittelt auf internationaler Ebene die Expertise von Petzl im Bereich Ausbildung, Erprobung und

BAUMPFLEGE



Wie Petzl die Anwender bei der Überprüfung ihrer PSA unterstützt. Die regelmäßige Überprüfung der bei den täglichen Arbeitseinsätzen verwendeten persönlichen Schutzausrüstung (PSA) ist nicht

BAUMPFLEGE



Baumpfleger aus Leidenschaft

Jahrhundertealte Eichen zu pflegen, ist ihr Traumjob. Die italienischen Baumpfleger Luca, Emanuele und Riccardo erzählen von sich und von

BAUMPFLER



ALLES WAS MAN ÜBER DEN NAJA-KAMBIUMSCHONER. Kambiumschoner sind speziell für die Baumpflege entwickelte Anschlagmittel, die das Durchlaufen des Seils erleichtern

BAUMPFLER

Suchen

SICHERHEITSWARNUNGEN

# Newsletter abonnieren

und auf dem Laufenden bleiben

Email\*



Suche

## Tritt der Community bei!



@PETZL\_OFFICIAL



PETZL



PETZL SPORT



PETZL



@PETZL\_PROFESSIONAL

PETZL  
PROFESSIONALPETZL  
PROFESSIONALPETZL  
PROFESSIONAL

@PETZLRUNNING



PETZL RUNNING

PETZL  
NIGHT RUNNING

### WER WIR SIND

**Unsere Marke**

**Verantwortungsvolles  
Unternehmen**

**Stiftung**

**Ausbildung**

### ANDERE PETZL WEBSEITEN

**Betreiber**

**Intervention**

### KONTAKT AUFNEHMEN

Petzl Deutschland  
info.deutschland@petzl.com  
+49 8847 698880

[Kontaktformular](#)

**Pressezugang**

[Rechtliche Hinweise](#)

[Richtlinien zum Datenschutz, zur  
Verarbeitung personenbezogener  
Daten](#)

[Cookie-Einstellungen](#)

Die dargestellten Aktivitäten sind mit Risiken und Gefahren verbunden. Jeder Anwender muss eine Ausbildung absolviert haben und über entsprechende Kompetenzen in der Benutzung der Ausrüstung bei diesen Aktivitäten verfügen. Petzl Kontakt in Deutschland

© 1995-2025 Petzl